

# Footprint 2018: ASR Nederland

Naam organisatie ASR Nederland

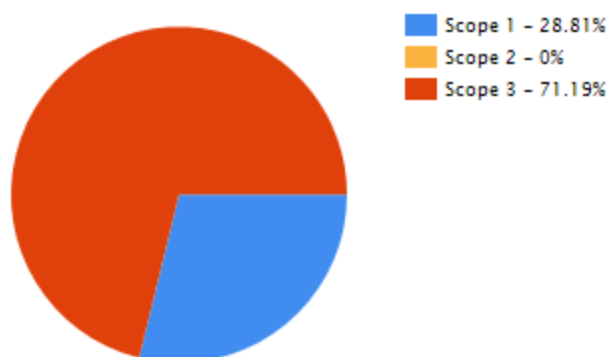
KvK-nummer

Beschrijving organisatie Financiële dienstverlener

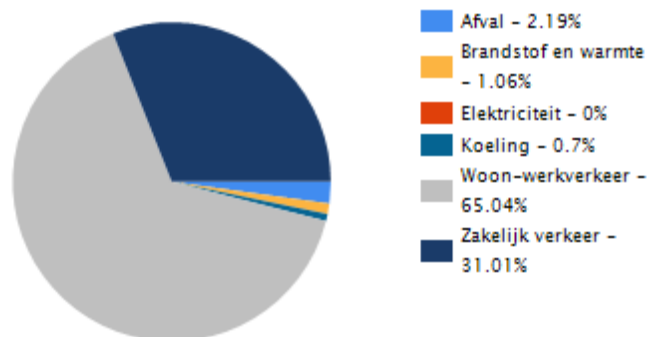
## Totale CO<sub>2</sub>-emissies

De totale CO<sub>2</sub>-emissies worden in onderstaande figuren per scope en per emissiecategorie weergegeven.

### Emissie per scope



### Emissie per categorie



Scope indeling	Categorie	Emissie (ton CO <sub>2</sub> -eq)	%
Scope 1	Brandstof en warmte	85,4	1,1
	Koeling	56,2	0,7
	Zakelijk verkeer	2.175,6	27,0
		<b>2.317,1</b>	
Scope 2	Elektriciteit	0,0	0,0
		<b>0,0</b>	
Scope 3	Zakelijk verkeer	318,4	4,0
	Woon-werkverkeer	5.231,8	65,0
	Afval	176,4	2,2
		<b>5.726,6</b>	
Totaal			<b>100%</b>


Locatie	kg CO <sub>2</sub> per fte	kg CO <sub>2</sub> per m <sup>2</sup>	Emissie (ton CO <sub>2</sub> -eq)
ASR Nederland	2.595,60	87,52	8.043,77

# Duurzame mobiliteit

## -50% CO2 in 2025



Per jaar stoten we **7,4 miljoen kilo CO2** uit  
**98%** hiervan wordt veroorzaakt door hoe we reizen



Wij reizen met z'n allen **45,8 miljoen kilometer** per jaar

### Hoeveel reis jij?

wat is de afstand?



hoe vaak reis jij?



### Met welk transportmiddel?



### Welke keuze maak jij?



Hoe draag jij bij aan duurzame mobiliteit?